



УПРАВЛЕНИЕ ФЕДЕРАЛЬНОЙ СЛУЖБЫ
ГОСУДАРСТВЕННОЙ СТАТИСТИКИ
ПО РЕСПУБЛИКЕ КРЫМ И Г. СЕВАСТОПОЛЮ

ДЕМОГРАФИЯ ОРГАНИЗАЦИЙ, УЧЕННЫХ В СОСТАВЕ СТАТРЕГИСТРА РОССТАТА, ПО РЕСПУБЛИКЕ КРЫМ



в декабре 2022 года



УПРАВЛЕНИЕ ФЕДЕРАЛЬНОЙ СЛУЖБЫ
ГОСУДАРСТВЕННОЙ СТАТИСТИКИ
ПО РЕСПУБЛИКЕ КРЫМ
И Г. СЕВАСТОПОЛЮ

ДЕМОГРАФИЯ ОРГАНИЗАЦИЙ, УЧТЕННЫХ В СОСТАВЕ СТАТРЕГИСТРА РОССТАТА, ПО РЕСПУБЛИКЕ КРЫМ

в декабре 2022 года

- 01 ДЕМОГРАФИЯ ЮРИДИЧЕСКИХ ЛИЦ РЕСПУБЛИКИ КРЫМ (исключая филиалы, представительства и другие обособленные подразделения)
- 02 ДЕМОГРАФИЯ ЮРИДИЧЕСКИХ ЛИЦ РЕСПУБЛИКИ КРЫМ (исключая филиалы, представительства и другие обособленные подразделения) за январь-декабрь 2022 года
- 03 ДЕМОГРАФИЯ ЮРИДИЧЕСКИХ ЛИЦ РЕСПУБЛИКИ КРЫМ по видам экономической деятельности
- 04 ДЕМОГРАФИЯ ЮРИДИЧЕСКИХ ЛИЦ РЕСПУБЛИКИ КРЫМ Раздел А «Сельское, лесное хозяйство, охота, рыболовство и рыбоводство»
- 05 ДЕМОГРАФИЯ ЮРИДИЧЕСКИХ ЛИЦ РЕСПУБЛИКИ КРЫМ Раздел F «Строительство»





УПРАВЛЕНИЕ ФЕДЕРАЛЬНОЙ СЛУЖБЫ
ГОСУДАРСТВЕННОЙ СТАТИСТИКИ
ПО РЕСПУБЛИКЕ КРЫМ
И Г. СЕВАСТОПОЛЮ

ДЕМОГРАФИЯ ОРГАНИЗАЦИЙ, УЧТЕННЫХ В СОСТАВЕ СТАТРЕГИСТРА РОССТАТА, ПО РЕСПУБЛИКЕ КРЫМ

в декабре 2022 года

06

ДЕМОГРАФИЯ ЮРИДИЧЕСКИХ ЛИЦ РЕСПУБЛИКИ КРЫМ
Раздел G «Торговля оптовая и розничная; ремонт
автотранспортных средств и мотоциклов»

07

ДЕМОГРАФИЯ ЮРИДИЧЕСКИХ ЛИЦ РЕСПУБЛИКИ КРЫМ
Раздел I «Деятельность гостиниц и предприятий
общественного питания»

08

ДЕМОГРАФИЯ ЮРИДИЧЕСКИХ ЛИЦ РЕСПУБЛИКИ КРЫМ
Раздел L «Деятельность по операциям с недвижимым
имуществом»

09

ДЕМОГРАФИЯ ЮРИДИЧЕСКИХ ЛИЦ РЕСПУБЛИКИ КРЫМ
по формам собственности

10

ДЕМОГРАФИЯ ЮРИДИЧЕСКИХ ЛИЦ РЕСПУБЛИКИ КРЫМ
частной формы собственности



ДЕМОГРАФИЯ ЮРИДИЧЕСКИХ ЛИЦ РЕСПУБЛИКИ КРЫМ

(исключая филиалы, представительства и другие обособленные подразделения)

Показатели демографии

за декабрь 2022 года



119

организация

Количество зарегистрированных



171

организаций

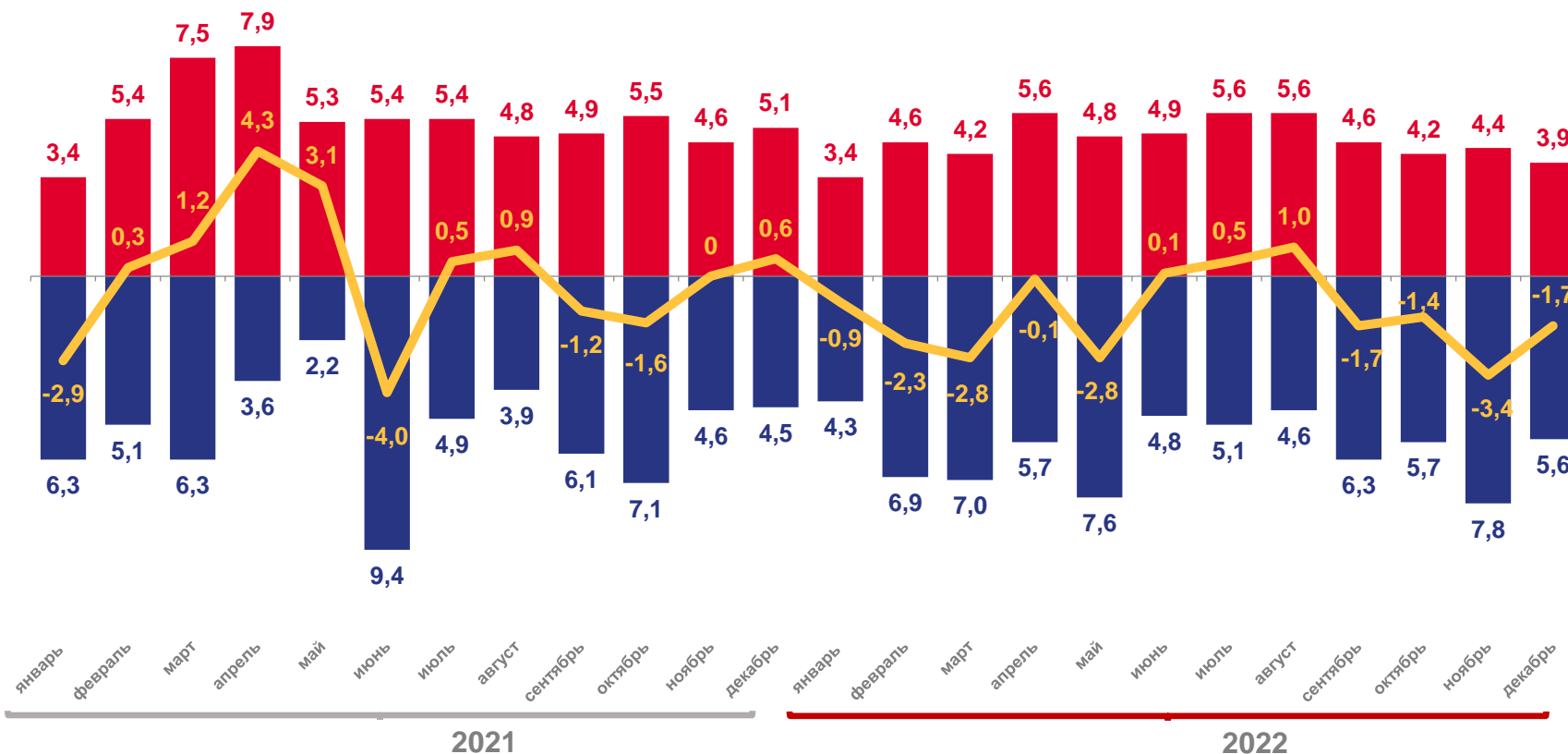
Количество официально ликвидированных



-1,7%

в расчете на 1000 учтенных организаций

Коэффициент прироста организаций



■ Коэффициент рождаемости организаций на 1 000 учтенных организаций

■ Коэффициент официальной ликвидации организаций на 1 000 учтенных организаций

— Коэффициент прироста организаций (+/-) на 1000 учтенных организаций

ДЕМОГРАФИЯ ЮРИДИЧЕСКИХ ЛИЦ РЕСПУБЛИКИ КРЫМ

(исключая филиалы, представительства и другие обособленные подразделения)

в расчете на 1000 учтенных организаций


Показатели демографии за январь-декабрь 2022 года

 **1 706** организаций

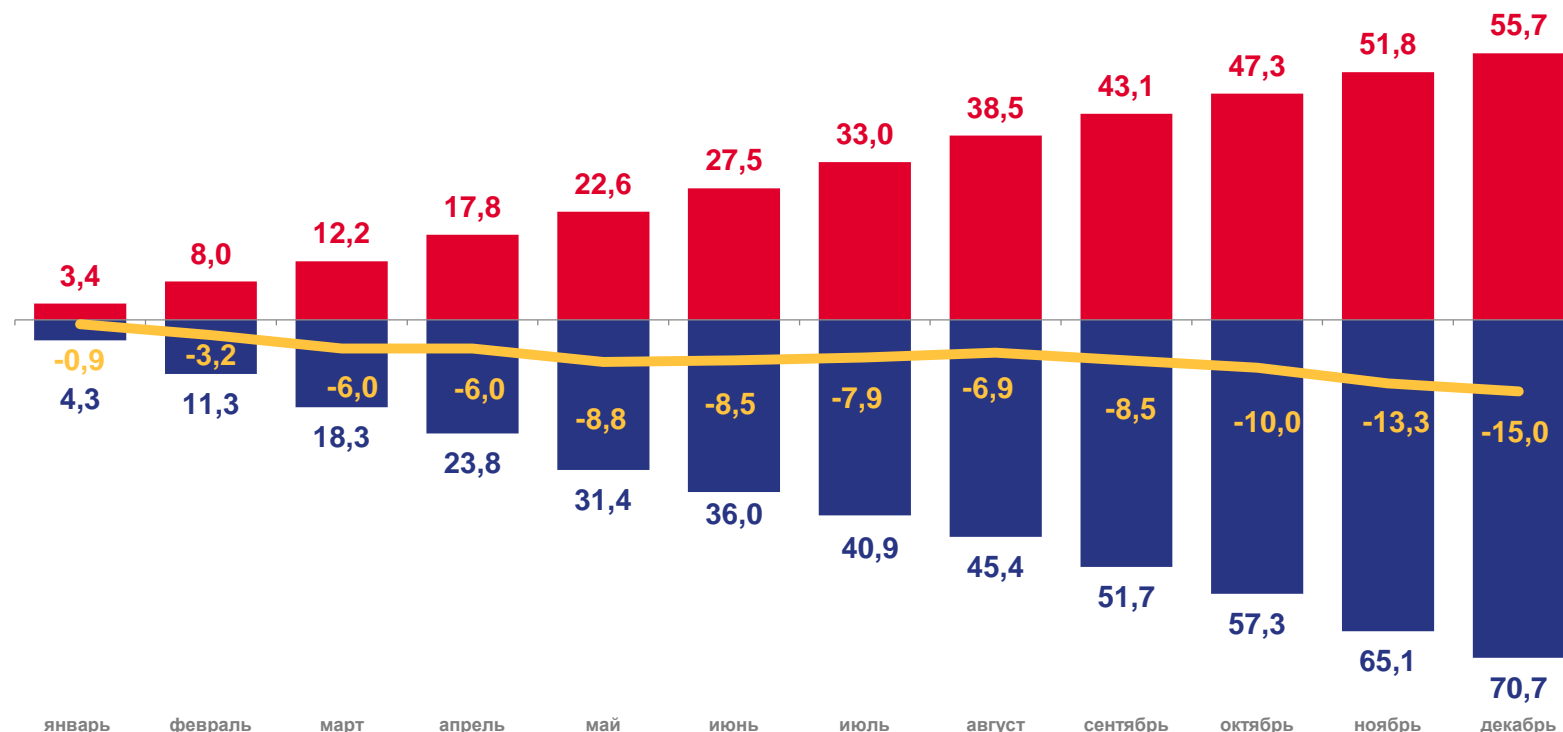
Количество зарегистрированных

 **2 164** организаций

Количество официально ликвидированных

 **-15,0%** в расчете на 1000 учтенных организаций

Коэффициент прироста организаций



- Коэффициент рождаемости организаций на 1 000 учтенных организаций, промилле
- Коэффициент официальной ликвидации организаций на 1 000 учтенных организаций, промилле
- Коэффициент прироста организаций (+-) на 1000 учтенных организаций, промилле

ДЕМОГРАФИЯ ЮРИДИЧЕСКИХ ЛИЦ РЕСПУБЛИКИ КРЫМ ПО ВИДАМ ЭКОНОМИЧЕСКОЙ ДЕЯТЕЛЬНОСТИ

Показатели демографии
за декабрь 2022 года

РАЗДЕЛ J «Деятельность в области
информации и связи»

3

организаций

Количество
зарегистрированных

4

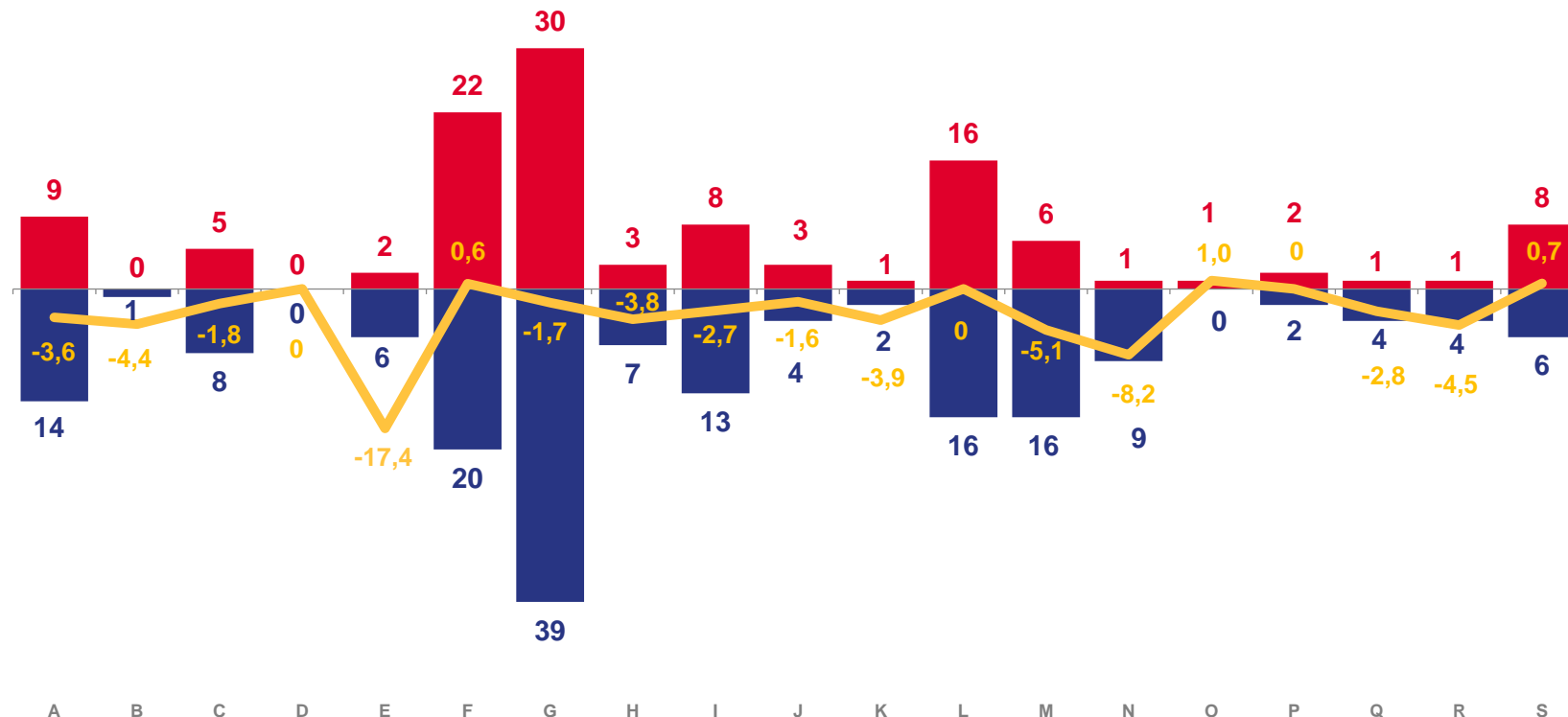
организаций

Количество официально
ликвидированных

-1,6‰

в расчете на
1000 учетных
организаций

Коэффициент прироста
организаций



■ Количество зарегистрированных организаций, единиц

■ Количество официально ликвидированных организаций, единиц

— Коэффициент прироста организаций (+/-) на 1000 учетных организаций, в промилле

Информация приведена согласно Общероссийскому классификатору видов экономической деятельности (ОКВЭД2) ОК 029–2014 (КДЕС Ред. 2)



ДЕМОГРАФИЯ ЮРИДИЧЕСКИХ ЛИЦ РЕСПУБЛИКИ КРЫМ

Раздел А «Сельское, лесное хозяйство, охота, рыболовство и рыбоводство»

Показатели демографии

за декабрь 2022 года

9

организаций

Количество
зарегистрированных

14

организаций

Количество официально
ликвидированных

-3,6‰

в расчете на
1000 учтенных
организаций

Коэффициент прироста
организаций



Информация приведена согласно Общероссийскому классификатору видов экономической деятельности (ОКВЭД2) ОК 029–2014 (КДЕС Ред. 2)



ДЕМОГРАФИЯ ЮРИДИЧЕСКИХ ЛИЦ РЕСПУБЛИКИ КРЫМ

Раздел F «Строительство»

Показатели демографии

за декабрь 2022 года

22

организаций

Количество
зарегистрированных

20

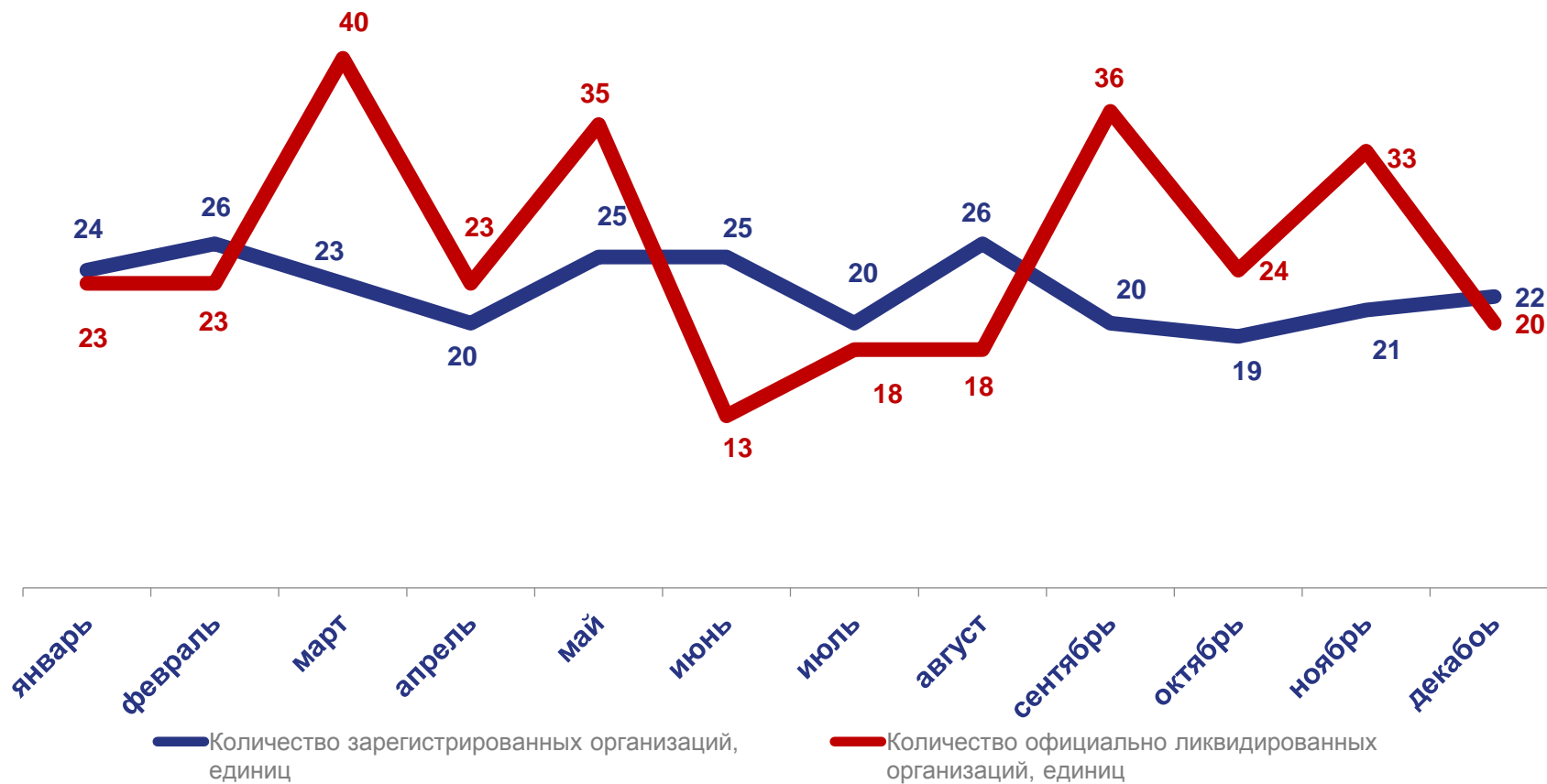
организаций

Количество официально
ликвидированных

0,6%

в расчете на
1000 учтенных
организаций

Коэффициент прироста
организаций



Информация приведена согласно Общероссийскому классификатору видов экономической деятельности (ОКВЭД2) ОК 029–2014 (КДЕС Ред. 2)



ДЕМОГРАФИЯ ЮРИДИЧЕСКИХ ЛИЦ РЕСПУБЛИКИ КРЫМ

Раздел G «Торговля оптовая и розничная; ремонт автотранспортных средств и мотоциклов»

Показатели демографии
за декабрь 2022 года

30

организации

Количество
зарегистрированных

39

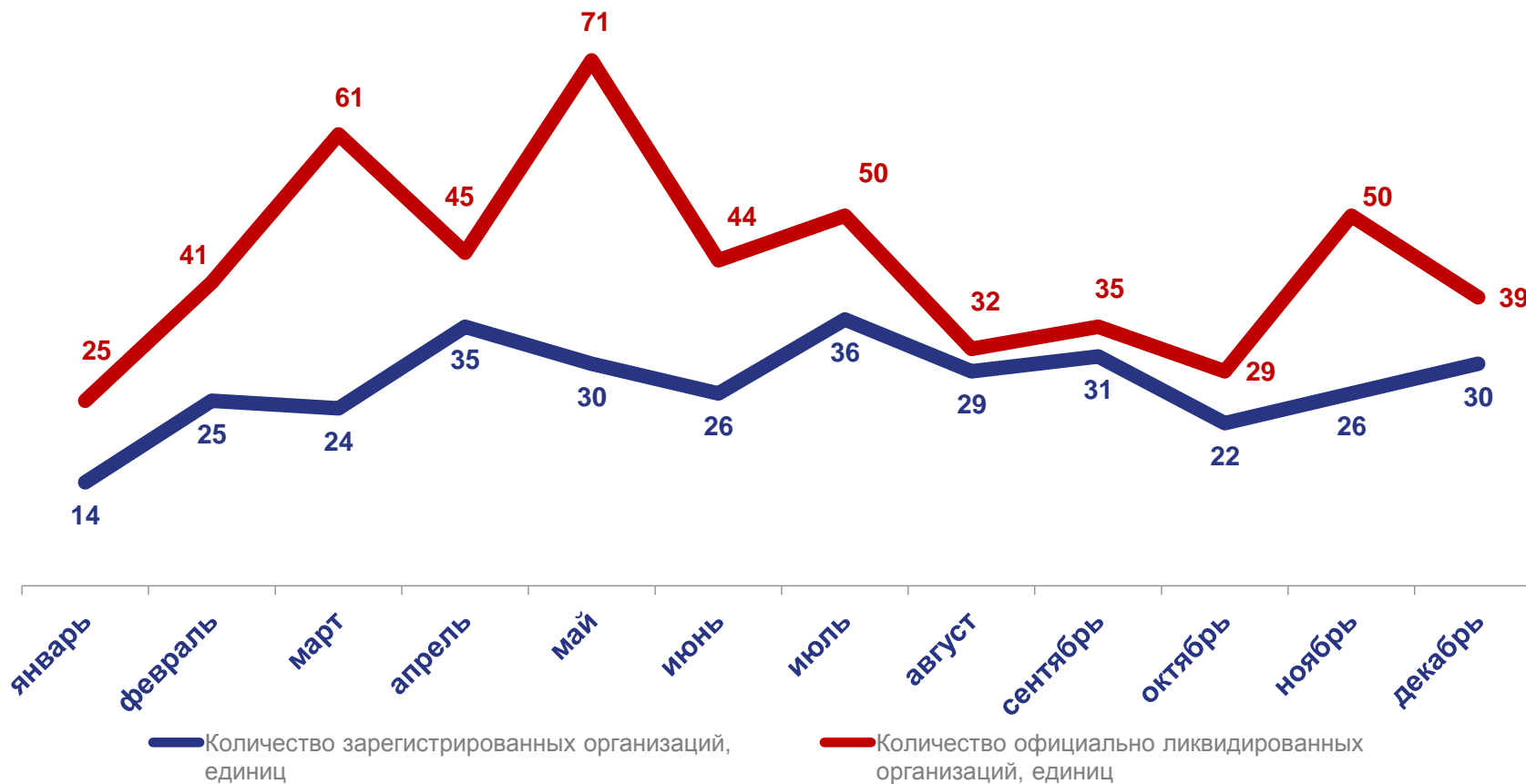
организаций

Количество официально
ликвидированных

-1,7%

в расчете на
1000 учтенных
организаций

Коэффициент прироста
организаций



Информация приведена согласно Общероссийскому классификатору видов экономической деятельности (ОКВЭД2) ОК 029–2014 (КДЕС Ред. 2)



ДЕМОГРАФИЯ ЮРИДИЧЕСКИХ ЛИЦ РЕСПУБЛИКИ КРЫМ

Раздел I «Деятельность гостиниц и предприятий общественного питания»

Показатели демографии

за декабрь 2022 года

8

организаций

Количество
зарегистрированных
организаций

13

организаций

Количество официально
ликвидированных

-2,7%

в расчете на
1000 учетных
организаций

Коэффициент прироста
организаций



Информация приведена согласно Общероссийскому классификатору видов экономической деятельности (ОКВЭД2) ОК 029–2014 (КДЕС Ред. 2)



ДЕМОГРАФИЯ ЮРИДИЧЕСКИХ ЛИЦ РЕСПУБЛИКИ КРЫМ

Раздел L «Деятельность по операциям с недвижимым имуществом»

Показатели демографии
за декабрь 2022 года

16

организаций

Количество
зарегистрированных

организации

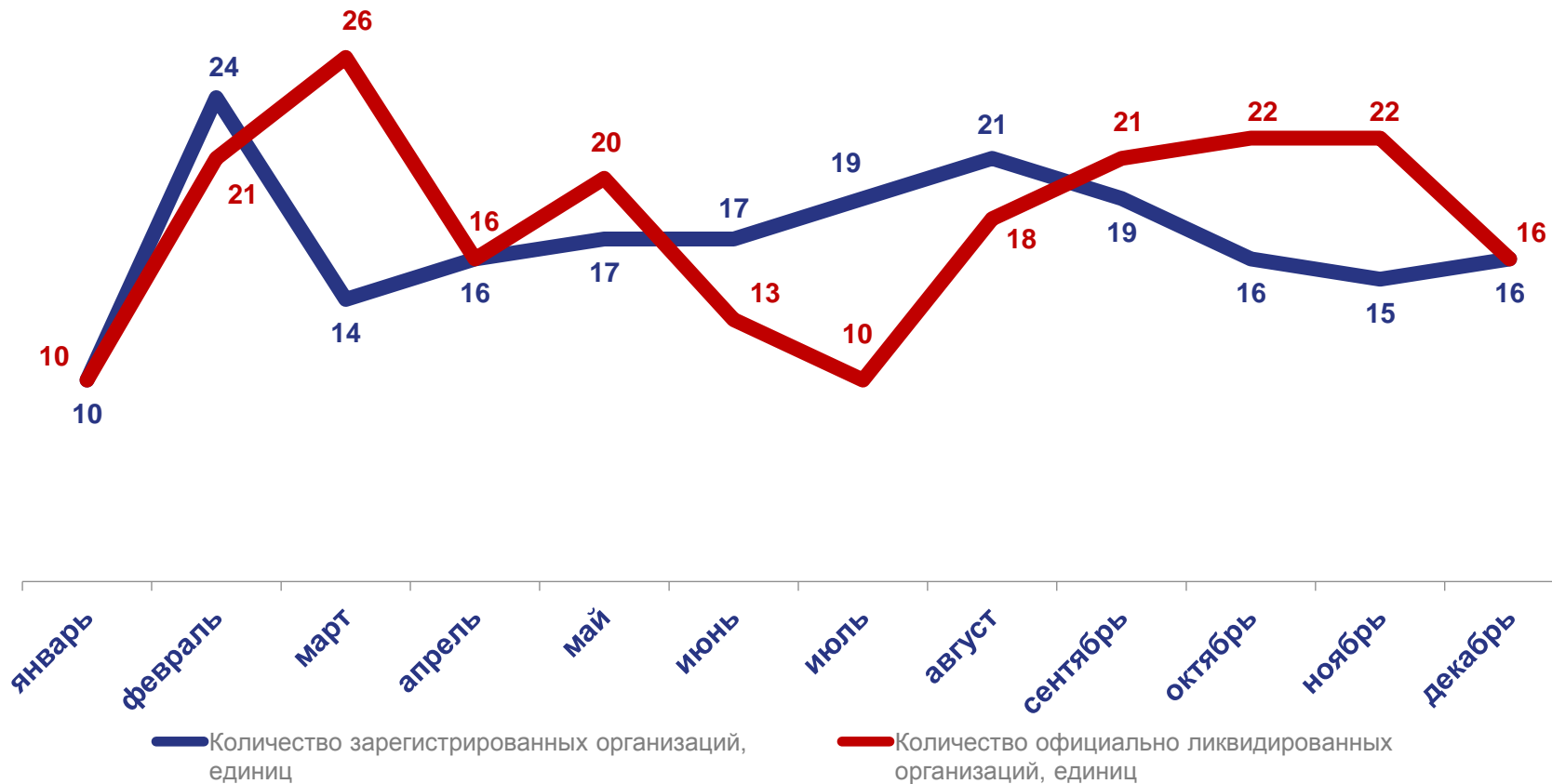
16

Количество официально
ликвидированных

0%

в расчете на
1000 учтенных
организаций

Коэффициент прироста
организаций



Информация приведена согласно Общероссийскому классификатору видов экономической деятельности (ОКВЭД2) ОК 029–2014 (КДЕС Ред. 2)

ДЕМОГРАФИЯ ЮРИДИЧЕСКИХ ЛИЦ РЕСПУБЛИКИ КРЫМ

по формам собственности

в расчете на 1000 учтенных организаций

Показатели демографии
за декабрь 2022 года

в расчете на 1000 учтенных организаций

3,9‰

Коэффициент рождаемости
организаций

5,6‰

Коэффициент ликвидации
организаций

-1,7‰

Коэффициент прироста
организаций



Информация приведена согласно Общероссийскому классификатору форм собственности (ОКФС) ОК 027–99

ДЕМОГРАФИЯ ЮРИДИЧЕСКИХ ЛИЦ РЕСПУБЛИКИ КРЫМ частной формы собственности

Показатели демографии
за декабрь 2022 года

в расчете на 1000 учтенных организаций

4,5‰

Коэффициент рождаемости
организаций

6,2‰

Коэффициент ликвидации
организаций

-1,7‰

Коэффициент прироста
организаций

Количество зарегистрированных организаций, единиц



Количество официально ликвидированных организаций,
единиц



Информация приведена согласно Общероссийскому классификатору форм собственности (ОКФС) ОК 027-99